

Interierové dveře a zárubně

# Katalog



KORCO Brno

[www.korco.cz](http://www.korco.cz)

# KORCO Brno

---

Interiérové dveře a zárubně od naší společnosti KORCO spol. s r.o. splňují ty nejvyšší nároky na design, kvalitu a technické provedení a tvoří tak plnohodnotnou část interiéru.





**Výroba dveří a zárubní spol. KORCO Brno je založena na kvalitních strojích, vysoké odbornosti zaměstnanců a vychází z moderních trendů a požadavků na současný interiér.**

**Naše společnost vyrábí dveře a zárubně vysoké kvality s důkladnou propracovaností detailu. Cílem společnosti je uspokojení zákazníků nejen v kvalitních výrobcích, ale i v designových a cenových nárocích.**

O dveřích a zárubních převážně nikdo nepřemýšlí - pro každého je to samozřejmost a nad jejich smyslem a účelem neuvažuje. Všichni je bereme jako obvyklou součást našeho každého všedního dne, ale i dveře a zárubně mají významy a leccos symbolizují.

Funkce dveří a zárubní je mnohonásobná. Musí zařídit, aby byly odděleny jednotlivé pokoje, uzavírají jednotlivé prostory a mobilně uzavírají otvor, který umožňuje vstup a průchod. Brání průniku hluku, chladu a průvanu a navíc by měly vkusně doplňovat interiér. Dveřmi je také možno doplnit do místností denní světlo, příp. zabarvení interiéru.



Konstrukci dveřního křídla tvoří slepený rám z MDF, nebo smrkového masivu. Výplň je zhotovena z odlehčené, pevné dutinkové dřevotřískové desky, dosahující nejen větší pevnosti, ale také lepší protihlukovosti. Tento robustní celek je opláštěn dřevotřískovou deskou, nebo deskou z MDF tloušťky 3mm potaženou povrchově vysoce odolnou laminátovou fólií CPL, případně HPL v dekorech různých dřevin a barev.



## Standardní rozměry

### Jednokřídle dveře

Šířka - 600, 700, 800, 900 Výška - 1970

### Dvoukřídle dveře

Šířka - 1250, 1450, 1650 Výška - 1970

## Konstrukce dveřního křídla

Rám z MDF - eliminuje prohnutí dveří

Výplň - odlehčená, pevná dutinková DTD  
- vyšší pevnost a stabilita  
- výrazně lepší protihlukovosti 29dB  
- vyšší mechanická odolnost  
- robustní celek

Opláštění - DTD deska tl. 3mm  
- odolná CPL  
- různé dekory dřevin a barev

**Robustní provedení**



**Plně dveře se vyrábí i v protipožární úpravě**

Plné




Robi 2/3



Robi



Javor  
 Jasan  
 Buk  
 Dub  
 Olše  
 Třešeň  
 Třešeň příčná  
 Hruška  
 Ořech  
 Wenge  
 Mali wenge  
 Dub antracit příč  
 Bílá perlínka  
 Bílá hladká  
 Bílá pór  
 Šedá



Trend 5



Trend K



Trend 2



Javor  
 Jasan  
 Buk  
 Dub  
 Olše  
 Třešeň  
 Třešeň příčná  
 Hruška  
 Ořech  
 Wenge  
 Mali wenge  
 Dub antracit příč  
 Bílá perlínka  
 Bílá hladká  
 Bílá pór  
 Šedá



Supra H






Supra V



Supra I



Javor  
 Jasan  
 Buk  
 Dub  
 Olše  
 Třešeň  
 Třešeň příčná  
 Hruška  
 Ořech  
 Wenge  
 Mali wenge  
 Dub antracit příč  
 Bílá perlínka  
 Bílá hladká  
 Bílá pór  
 Šedá



**Trend 3**




**Nowum 10**



**Nowum 11**



Javor  
 Jasan  
 Buk  
 Dub  
 Olše  
 Třešeň  
 Třešeň příčná  
 Hruška  
 Ořech  
 Wenge  
 Mali wenge  
 Dub antracit příč  
 Bílá perlínka  
 Bílá hladká  
 Bílá pór  
 Šedá



**Nowum 16**





**Retro**



**Domino**



Javor  
 Jasan  
 Buk  
 Dub  
 Olše  
 Třešeň  
 Třešeň příčná  
 Hruška  
 Ořech  
 Wenge  
 Mali wenge  
 Dub antracit příč  
 Bílá perlínka  
 Bílá hladká  
 Bílá pór  
 Šedá



**Samba I**



**Samba II**



**Samba III**



Javor  
 Jasan  
 Buk  
 Dub  
 Olše  
 Třešeň  
 Třešeň příčná  
 Hruška  
 Ořech  
 Wenge  
 Mali wenge  
 Dub antracit příč  
 Bílá perlínka  
 Bílá hladká  
 Bílá pór  
 Šedá

**Verona**




**Verona S**



**Verona DUO**



Javor  
 Jasan  
 Buk  
 Dub  
 Olše  
 Třešeň  
 Třešeň příčná  
 Hruška  
 Ořech  
 Wenge  
 Mali wenge  
 Dub antracit příč  
 Bílá perlínka  
 Bílá hladká  
 Bílá pór  
 Šedá



**Achil**




**Axis**



**Axis S**



Javor  
 Jasan  
 Buk  
 Dub  
 Olše  
 Třešeň  
 Třešeň příčná  
 Hruška  
 Ořech  
 Wenge  
 Mali wenge  
 Dub antracit příč  
 Bílá perlínka  
 Bílá hladká  
 Bílá pór  
 Šedá



**Strippe**




**Strippe S**



**Strippe DUO**



Javor  
 Jasan  
 Buk  
 Dub  
 Olše  
 Třešeň  
 Třešeň příčná  
 Hruška  
 Ořech  
 Wenge  
 Mali wenge  
 Dub antracit příč  
 Bílá perlínka  
 Bílá hladká  
 Bílá pór  
 Šedá



Quanta I





Quanta



Roco



Javor  
 Jasan  
 Buk  
 Dub  
 Olše  
 Třešeň  
 Třešeň příčná  
 Hruška  
 Ořech  
 Wenge  
 Mali wenge  
 Dub antracit příč  
 Bílá perlínka  
 Bílá hladká  
 Bílá pór  
 Šedá



Exit





2/3 sklo



3/4 sklo



Javor  
 Jasan  
 Buk  
 Dub  
 Olše  
 Třešeň  
 Třešeň příčná  
 Hruška  
 Ořech  
 Wenge  
 Mali wenge  
 Dub antracit příč  
 Bílá perlínka  
 Bílá hladká  
 Bílá pór  
 Šedá



Styl



Styl 2



Elida

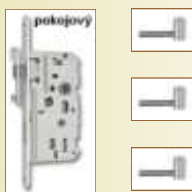


Javor  
 Jasan  
 Buk  
 Dub  
 Olše  
 Třešeň  
 Třešeň příčná  
 Hruška  
 Ořech  
 Wenge  
 Mali wenge  
 Dub antracit příč  
 Bílá perlínka  
 Bílá hladká  
 Bílá pór  
 Šedá



Dveře jsou standardně osazeny třemi závěsy v povrchové úpravě nikl a dozickým zámek s roztečí 72mm

standard



příplatkové




Provedení dveří - otočné, posuvné - plné, nebo prosklené. Místo prosklení je možné využít kazetu.

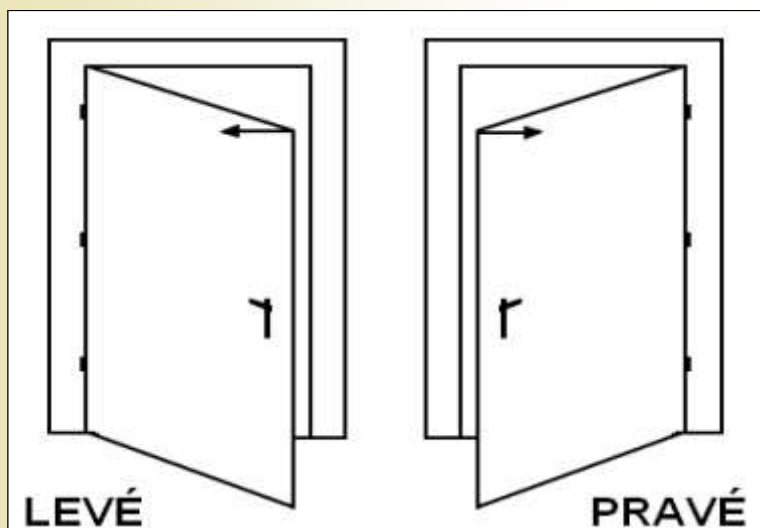
Na přání lze zhotovit tvar prosklení dle požadavku zákazníka.



Zasklívací rámečky jsou vyrobeny z MDF potažené shodnou fólií s dekorem dveří, případně fólií odpovídající typu a provedení dveří.




## Orientace otevírání dveří



## Standardní prosklení

Kůra čirá



Kůra bronz



Chincilla čirá



Krizet



## Povrchová úprava CPL - Laminát

### Dekory

Javor



Jasan



Buk



Dub



Olše



Třešeň




Hruška



Ořech



Mali Wenge



Wenge




Třešeň příčná




Dub příč. Antracit



Bílá perlinka




Bílá hladká



Bílá pór




Šedá




### Další možnosti zasklení

#### Pískované



#### Fusing



Současným trendem jsou dveře posuvné, které výrazně šetří prostor v interiéru.

**Posuvné dveře jednokřídlé i dvoukřídlé** jsou bez polodrážky v rozměrech standardního křídla. Ve spodní části jsou posuvné dveře zajištěny trnem v drážce, připevněným k podlaze, který nezasahuje do průchozího profilu dveří.

Posuvné dveře se mohou využít jako zavěšené v garnýži - po zdi, nebo zasazené do předem zazděného pouzdra do zdi. S řešením posuvných dveří do pouzdra je potřeba počítat již při stavebních pracích

## Standardní rozměry

Šířka - 650, 750, 850, 950

Výška - 1985

Dveře mohou být osazeny muší  
čelním úchytem  
případně zámekem



CD 048 ovál WC



CD 1050 FAB



CD 067 kloub klíč



CD 063 kloub klíč



CD 050 kul WC



Orámování skla, nebo kazety je provedeno shodně jako u dveří s polodrážkou

Na zeď (garnýž)



Do zdi (pouzdro)



# Obložkové zárubně

**Obložková zárubeň** je v dnešní době nejvýhodnější nejen pro svou jednoduchou montáž, ale i z hlediska estetického pro Váš dokonalý interiér. V současnosti jsou již velmi **žádaným prvkem moderního interiéru**. Jsou vkusné, praktické a spolu s nimi **vynikne i krása dveří**. Plně nahrazují kovové zárubně, které se musí po zakoupení a následné montáži opatřit těsněním a několikanásobným nátěrem, který však nikdy není shodný s dekory dveřních křidel.

**Zárubeň** (hovorově **futra**, z německého **Futter, Türfutter**) je rám pevně umístěný ve stavebním otvoru zdi, ohraničuje otvor dveří a tvoří jejich nosnou konstrukci. Na zárubni je pomocí pantů zavěšeno dveřní křídlo.

Svislé části zárubně (v šířce zdiva) se nazývají **ostění (středy)**, horní vodorovná část se nazývá **nadpraží** a spodní část **práh**. Do středů jsou osazeny **obložky** (svislé a nadpražní), které současně tvoří i obklad stavebního otvoru. Zárubeň musí být do zdi pevně uchycena expanzní pěnou.

Montáž se provádí podle přiložených návodů do klasického zdiva, sádkartonových a ostatních svislých konstrukcí, jako součást dveřních uzávěrů. Obložkové zárubně **OSO** (obklad stavebních otvorů) se osazují velmi snadno, rychle, bezprašně a čistě po dokončení stavebních prací do předem připravených dokončených stavebních otvorů, včetně omítek, obkladů, maleb, podlahových krytin či dlažeb.



**Zárubně se vyrábí i v protipožární úpravě**



Pouze zár. rovná

Obložková zárubeň se vyrábí pro jednokřídle i dvoukřídle dveře všech šířek dle normy (600, 700, 800, 900), pro zdivo a konstrukce širší od 80 mm, ve všech povrchových úpravách a dekorech odpovídajících dekorům dveří.



Zárubeň  
rovná



Zárubeň  
oblá



Obložky jsou vyrobeny systémem **Folding** z kvalitní DTD tl 12 mm šíře 60mm

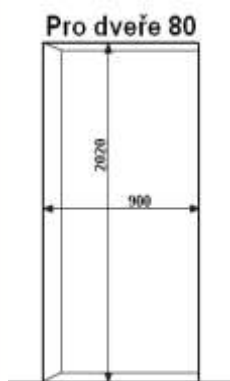
Obložková zárubeň je standardně vybavena **těsněním, proti-plechem a třemi dvoubodovými závěsy** (panty) osazenými do nosného prvku pevně spojeného se středem.



## Požadavky na stavební otvory

Stavební otvory pro následnou montáž obložkových zárubní se připravují o 50mm větší na každé straně, než je jmenovitý rozměr zárubní.

zárubeň	šířka stav. otvoru min	výška stav. otvoru min
600	700	2020
700	800	2020
800	900	2020
900	1000	2020
1000	1100	2020
1100	1200	2020
1250	1350	2020
1450	1550	2020
1650	1750	2020



Vnější rozměr zárubní = jmenovitý rozměr + 150mm (70mm)

Pro dveře 80

$$800 + 150 = 950$$

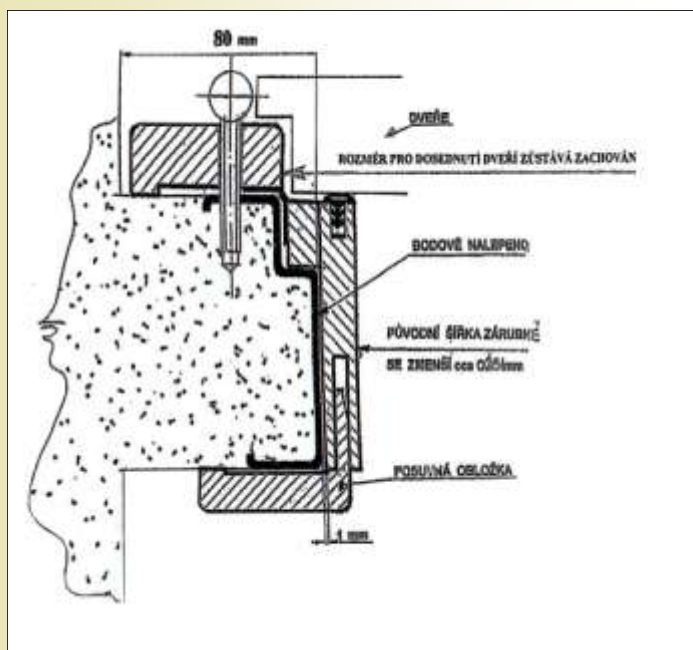
$$1970 + 70 = 2040$$



Pro vyloučení potíží při montáži zárubní je třeba dbát na dodržení rozměrů stavebních otvorů již při hrubé stavbě.

## OKZ - obklad stávající zárubně

Stávající kovové zárubně lze obložit **OKZ**, je však nutné nejprve prověřit stav těchto zárubní. Složitostí obvykle bývá nerovnost usazení stávajících zárubní a prohnutí svislých stran. Je nutno také počítat se zmenšením rozměrů průchodnosti min o 30mm na šířku a 15mm na výšku. Po stranách kovových zárubní je nutno mít dostatek místa (zárubeň nelze usadit těsně ke kolmé stěně). Pro realizaci OKZ je vhodná konzultace s montážníkem, který vhodnost obkladu kovových zárubní doporučí, nebo nedoporučí.



Součástí výroby zárubní je také výroba nadsvětlíků, bočních světlíků a jejich kombinace.

Pro výrobu se využívají všechny dekory shodné s výrobou dveří a obložkových zárubní



Světlíky jsou běžně dodávány bez skla, pouze se zasklívacími lištami.


Oblé provedení: příplatek 300,- Kč

Protipožární úprava u oblých obložek není v nabídce

Nadsvětlík



Nadsvětlík +  
boční světlík




Nadsvětlík +  
2x boční světlík



Boční světlík



2x Boční světlík



Javor



Jasan



Buk



Dub



Olše



Třešeň



Hruška



Ořech



Mali Wenge




Wenge




Třešeň příčná



Dub antracit




Bílá hladká



Bílá perlínka



Šedá



Bílá pór



Dekory zárubní jsou plně shodné s dekory dveří

# KORCO Brno

Dveře 3D se vyrábí na membránovém vakuovém lisu shodně jako kuchyňská dvířka s vyšší tepelnou odolností

Dveře 3D mohou být provedena s vyfrézovanými obrazy a tvary

Ukázky možností provedení



Naše společnost se zúčastňuje výstavních akcí, kde je o naše výrobky velký zájem



# KORCO Brno

Výroba interiérových dveří a zárubní

## Kontakty

Sekretariát +420 5 48 21 62 92

Odbyt +420 5 48 21 64 11

Obch. oddělení +420 5 48 21 66 56

Fax: +420 5 48 21 66 55

E-mail: [info@korco.cz](mailto:info@korco.cz)

[brno@korco.cz](mailto:brno@korco.cz)

[www.korco.cz](http://www.korco.cz)



[www.korco.cz](http://www.korco.cz)

DODAVATEL



[www.korco.cz](http://www.korco.cz)